


ABC
HAZ
*

Hernádiné Hámorszky Zsuzsanna

Beszéd, olvasás, írás

1. osztály – Álló írás





Hernádiné Hámorszky Zsuzsanna

Beszéd, olvasás, írás

**1. osztályos munkafüzet
az Ábécéskönyvhöz**

Tizenhatodik, változatlan kiadás

Mozaik Kiadó – Szeged, 2017

UTASÍTÁSOK JELEKKEL



Beszélg róla!



Mondd utánam!
Hangoztassad!



Figyeld meg!



Olvasd el!



Jelöld karikákkal
a hangok számát!



Rakd ki betűkből vagy
pálcikákból!



Válaszd le a szó első
hangját!



Szótagold!



Húzd alá a megfelelő
szót vagy betűt!



Húzd át!



Karikázd be!



Kösd össze!



Írd le!



Számozd meg!



Rajzold le!



Színezd ki!



Színezd be a hangot
jelölő kört!



Válaszd ki a megfelelő
szót!




Alkoss szavakat!



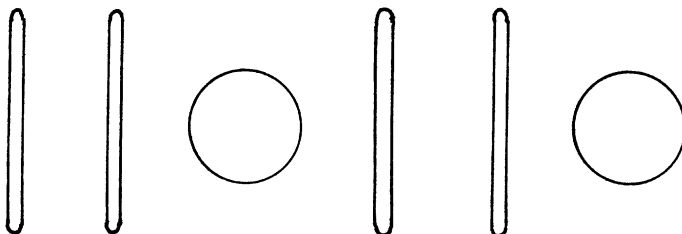
Pótold a hiányzó
betűket!



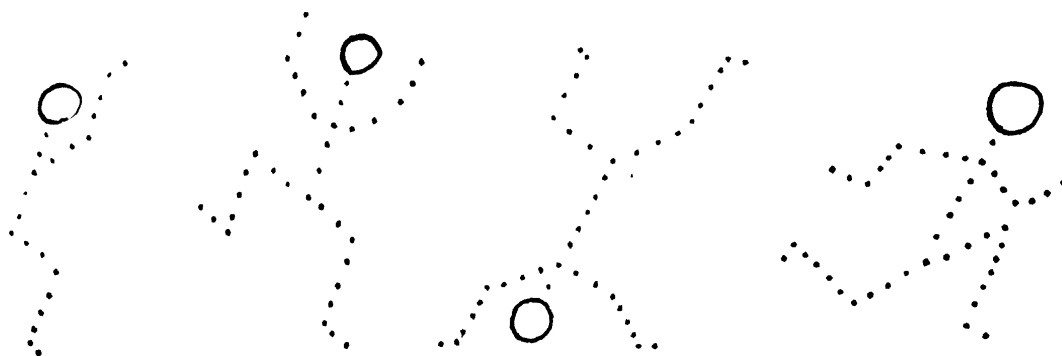
1. RAKD KI PÁLCIKÁKBÓL ÉS KORONGOKBÓL A RAJZOKAT!




2. FOLYTASD A SORT PÁLCIKÁKKAL ÉS KORONGOKKAL!



3. KÖSD ÖSSZE A PONTOKAT! MIKET RAJZOLTÁL?



4. SZÍNEZD KI AZT A KÉT KÉPET, AMELYIK TELJESEN EGY-FORMA!

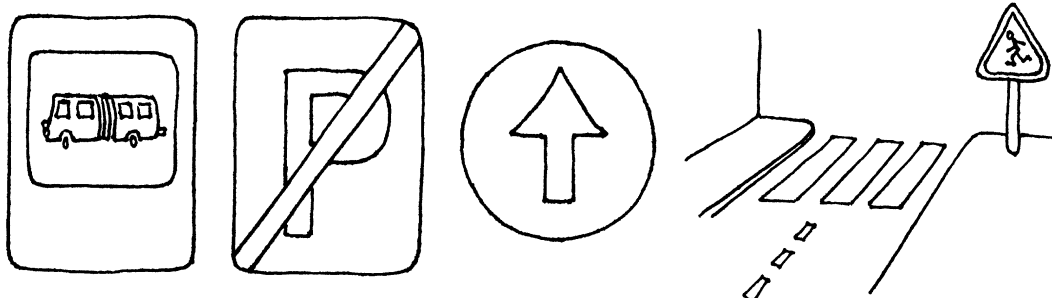




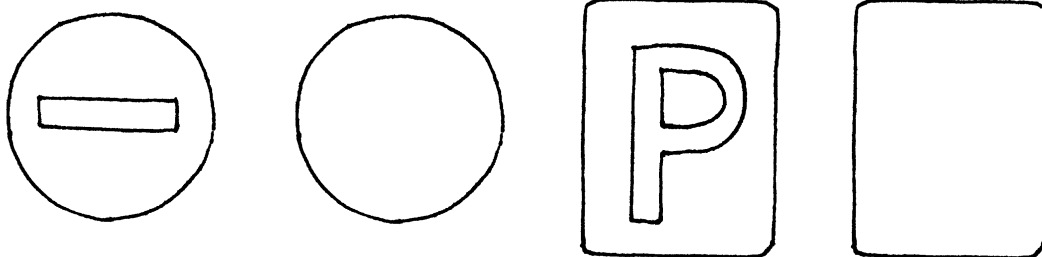
1. MINEK A HANGJÁT HALLOD A HANGSZALAGRÓL?



2. MIT JELENTENEK A KÖVETKEZŐ TÁBLÁK? BESZÉLJ RÓLUK!



3. MÁSOLD LE A KÖVETKEZŐ TÁBLÁKAT! SZÍNEZD IS KI!



4. RAJZOLD MEG AZ ÁBÉCÉHÁZ KERÍTÉSÉT!








1. A) HOL HALLOD A HANGJÁT A SZAVAKBAN?



SZÍNEZD BE A HANGOT JELÖLŐ KÖRT!



B) ÍRD BE A SZAVAK HIÁNYZÓ MAGÁNHANGZÓIT!

R _ P _ L _

K _ R _ N _

TR _ KT _ R




2. A) MONDD UTÁNAM!

ÓRA, ÓRA, FALIÓRA –
HALLOD-E, HOGY' INT A JÓRA?
AZT HIRDETI MINDEN REGGEL:
KI KORÁN KEL, ARANYAT LEL.

AZT HIRDETI: SIESSETEK,
EGY PERCET SE HENYÉLJETEK,
MERT AZ IDŐ HAMAR ELJÁR:
TIKTAK, TIKTAK, MINT A MADÁR.

GYERMEKMONDÓKA



B) HÚZD ALÁ A VERSBEN A(Z) R BETŰKET!



3. A) KÖSD ÖSSZE A SZÓTAGOKAT SZAVAKKÁ!



KÉR	TAR	TA
MER	IR	KA
TEK	MAR	TOR
KER		MA
		KA



B) MI A KÜLÖNBSÉG AZ EGYMÁS ALATTI SZAVAK LEÍRÁSÁBAN ÉS JELENTÉSÉBEN?



Ó-RA	SO-RA	KU-KA
OR-RA	SOR-RA	KUK-TA

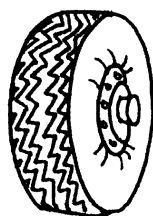


4. OLVASD EL ÉS RAJZOLD LE!

TAR-KA RU-HA, KÉK TÁS-KA, KIS KO-SÁR



5. HÚZD ALÁ A KÉPNEK MEGFELELŐ SZÓT!



TE-KER	KE-REK	KÓ-RÓ
TE-REK	KE-RÉK	KA-RÓ
RE-TEK	KÉ-REK	RÓ-KA



6.

R

ORA



7. MÁSOLD LE A SZAVAKAT ÉS A MONDATOT!

KÖR KÖRTE KERT KERTE


ÉRIK A KÖRTE.





8. VÁLASZOLJ A KÉRDÉSEKRE „A KERT” CÍMŰ OLVASMÁNY MEGISMERÉSE UTÁN! (ÁK. 41. o.)

KI ÁSSA A KERTET?


MIÉRT LETT SOK A TERMÉS?



1. ÍRD ÁT A RAJZOKON A KIS HUROKVONALAT!




2.




3. KARIKÁZD BE A MINTÁVAL EGYEZŐKET!






1. ÍRD ÁT A RAJZOKON A FELSŐ ÍVELÉST!



2.



3. KARIKÁZD BE A MINTÁVAL EGYEZŐKET!



TARTALOM

Utasítások jelekkel	3
ALAPOZÓ IDŐSZAK	
Kép és ritmikus sor kirakása pálcikákból, korongokból	4
Pontok összekötése	4
Azonosságok, különbségek a képeken	4
Hangok megkülönböztetése	5
Jelfunkció	5
Álló és ferde egyenesek rajzolása	5
Betűelem gyakorlása (álló és fekvő egyenesek); tájékozódás a vonalrendszerben	6
A kisebb és a nagyobb fogalma	6
Síkidomok rajzolása minta segítségével	6
Artikulációs gyakorlat	7
Írányok és arányok (rövid-hosszú; alacsony-magas) összehasonlítása	7
Különböző helyzetű vonalak fölismerése rajzon	7
Betűelem gyakorlása (ferde egyenesek)	8
Gyűjtőfogalom alá rendezés	8
A betű fölismerése, írása; szavak szótagolása	9
Útvonal követése: labirintus	9
Azonosságok, különbségek a képeken	9
E betű fölismerése, írása; szavak szótagolása	10
Tájékozódás sík lapon: a háztól jobbra/balra, fölöttes/alatta	10
I, Í betű fölismerése, írása; szavak szótagolása	11
Betűelem gyakorlása (alsó ívelés)	11
U, Ú betű fölismerése, írása; szavak szótagolása	12
Artikulációs gyakorlat	12
Magánhangzók fölismerése a szavak végén	13
A látszati kép és az árnykép összevetése	13
Betűelem gyakorlása (ovális)	13
O, Ó betű fölismerése; szavak szótagolása és hangokra bontása	14
Artikulációs gyakorlat és beszédritmus fejlesztése	15
A nyomtatott és az írott betűalakok különbségének megfogalmazása	15
A nyomtatott O, Ó betűk fölismerése	15
Az O, Ó betű írása	15
É betű fölismerése, írása; szavak hangokra bontása; hang- és betű differenciálása (e, é)	16
Á betű fölismerése, írása; szavak hangokra bontása; hang- és betű differenciálása (a, á)	17
Ü, Ű betű fölismerése, írása; szavak szótagolása és hangokra bontása	18
Beszédritmus gyakorlása, a tanult betűk fölismerése	19
Szavak hangokra bontása; hangok és betűk azonosítása	19
Betűelem gyakorlása (félkörív)	19
Írányok megállapítása	19
Ö, Ő betű fölismerése, szavak szótagolása és hangokra bontása	20
Artikulációs gyakorlat	21
A nyomtatott és az írott betűalakok különbségének megfogalmazása	21
A nyomtatott Ö, Ő betűk fölismerése	21
Az Ö, Ő betűk írása	21

Betűelem gyakorlása (S kanyar)	21
A mássalhangzók hangutánzó képei	22
Hangok és betűk fölismerése az artikulációs gyakorlatban	23
Szavak hangokra bontása	23
Azonosságok és különbségek a képeken	23

A NYOMTATOTT NAGYBETŰK TANULÁSA

M betű; Rétest süt mamácska... (Népköltés)	24
L betű; Tarka lovat... (Népi mondóka)	26
A CS hang tanulása. Csepp, csepp, esőcsepp... (Népköltés)	29
H betű; H betűvel... (Részlet Végh György Képtelen képes ABC c. verséből)	30
T betű; Begurul hét sütőtök... (Sarkady Sándor <i>Hét tök meg egy tökfilkó</i> c. verse)	32
A GY hang tanulása. Ez a falu, ez itt Gyál! (Idézet Tamkó Sirató Károly <i>Gyál</i> c. verséből)	35
S betű; S betűvel... (Részlet Végh György Képtelen képes ABC c. verséből)	36
K betű; Kiülök a dombtetőre... (Részlet Petőfi S. <i>Itt van az ősz, itt van újra</i> c. verséből)	38
R betű; Óra, óra, falióra... (Népköltés)	40
A ZS hang tanulása. Zsip-zsup, kenderzsup... (Népi gyermekmondóka)	43
N betű; Lemenőben van a Nap... (Részlet Kányádi Sándor <i>Tisztás szélén mogyoró</i> c. verséből) ...	44
B betű; Tente, baba, tente... (Népköltés)	46
Az NY hang tanulása. Vége van a nyárnak... (Idézet Móra Ferenc <i>A cinege cipője</i> c. verséből)	48
Z betű; Z betűvel... (Részlet Végh György Képtelen képes ABC c. verséből)	49
G betű; Ettyem-pettyem... (Kiszámoló. Népköltés)	51
A TY hang tanulása. Volt egyszer egy ponty... (Idézet Tamkó Sirató Károly <i>Pinty és ponty</i> c. verséből)	53
V betű; V betűvel... (Részlet Végh György Képtelen képes ABC c. verséből)	54
D betű; Kihasadt a dió... (Részletek Pákolitz István <i>Dió</i> c. verséből)	56
SZ betű; Szőlő érik... (Részlet Csanádi Imre <i>Szüret</i> c. verséből)	58
P betű; Öregapám a pipából pipafüstöt szipákol (Népköltés)	60
C betű; Lánc, lánc, eszterlánc... (Népi gyermekjáték)	62
GY betű; Hegyre fut... (Részlet Kányádi Sándor <i>Gyalogúton</i> c. verséből)	64
A DZ hang tanulása	66
J betű; Héja, héja... (Népi gyermekmondóka)	67
CS betű; Kerekecske, gombocská... (Népi gyermekmondóka)	69
NY betű; Elvitte a nyarat is... (Részlet Kányádi Sándor <i>Tisztás szélén mogyoró</i> c. verséből)	71
A DZS hang tanulása	73
F betű; Férfiak fölé terül... (Cs. Nagy István <i>Találás</i> c. verse)	74
TY betű; TY betűvel... (Részlet Végh György Képtelen képes ABC c. verséből)	76
ZS betű; Duruzsol a tűz... (Kányádi Sándor <i>Duruzs-darázs</i> c. verse)	78
LY betű; Te kék folyó! (Jankovich Ferenc <i>Sió</i> c. verse)	80
Gólya, gólya, gilice... (Népköltés)	80
DZ betű; Ágadzik, bogadzik... (Találás kérdés. Népköltés)	82
X betű	84
DZS betű	85
Gyakorlás: DZ, DZS, X, Y, W	86

A NYOMTATOTT KISBETŰK TANULÁSA

A nyomtatott nagybetűkkel azonos alakú kisbetűk	87
Szurkos kezű királyfiak. Lázár Ervin meséje folytatásokban (1. rész)	88
Az a és az á betű. A papucson pók szalad... (Népköltés)	89
Lázár Ervin meséje (2. rész)	90
Az l és az ly betű. Azt nevezzük mi hiánynak... (Szabó T. Anna <i>Lyukrágó</i> c. verse)	91

Lázár Ervin meséje (3. rész)	92
A t és a ty betű. Pitty-potty... (Részlet Kányádi Sándor azonos című verséből)	93
Lázár Ervin meséje (4. rész)	94
Az r betű. Merre repülsz, barna bogár... (Részlet Kovács András Ferenc <i>Barna bogár</i> c. verséből)	95
Lázár Ervin meséje (5. rész)	96
Az e és az é betű. Éjjeli lepke... (Tóth Krisztina azonos c. verse)	97
Kerék Gyula - Kerék Pál... (Részlet Tamkó Sirató Károly <i>Kerékpár</i> c. verséből)	97
Lázár Ervin meséje (6. rész)	98
Az n és az ny betű. Anyu táskája és apu mély zsebe... (Részlet Dragan Lukić <i>Anyu táskája és apu zsebe</i> c. verséből)	99
Lázár Ervin meséje (7. rész)	100
A b betű. Hosszú lábú gólya bácsi... (Népköltés)	101
Lázár Ervin meséje (8. rész)	102
Az m betű. Hipp-hopp, itt vagyok... (Kányádi Sándor <i>Veréb</i> c. verse)	103
Lázár Ervin meséje (9. rész)	104
A g és a gy betű. Hogyha a hegy járni tudna... (Szalai Borbála azonos című verse)	105
Lázár Ervin meséje (10. rész)	106
Az f betű. Fű, fű, fű... (Népköltés)	107
Volt egy fakatona... (Részlet Kányádi Sándor <i>Faragott versike</i> c. szövegéből)	107
Lázár Ervin meséje (11. rész)	108
A d betű. Szentelen a darázs... (Varró Dániel <i>Darázs</i> c. verse)	109
A macskakölyök. (Lev Tolsztoj története. Fordította: Áprily Lajos)	110
A h betű. Hó! Hó! Hahó! (Kiss Dénes verse)	111
Feladatok az Ábécéskönyv szövegeinek földolgozásához	112

AZ ÍROTT BETŰK TANULÁSÁNAK ELŐKÉSZÍTÉSE; BETŰELEMELK

Kör	114
Kis horogvonalak és kapcsolásuk	115
Nagy horogvonalak és kapcsolásuk	116
Jobbra ívelés	117
Kis hurokvonalak és kapcsolásuk	118
Felső ívelések és kapcsolásuk	119
Alsó ívelések és kapcsolásuk	120
Félkörívek és kapcsolásuk	121
Alsó hurokvonalak és kapcsolásuk	122
Felső hurokvonalak és kapcsolásuk	123
Hullámvonalak	124
Horogvonalas kötőelem kapcsolása a tanult formákhoz	125



Kiadja a Mozaik Kiadó, 6723 Szeged, Debreceni u. 3/B. Tel.: (62) 470-101

E-mail: kiado@mozaik.info.hu • Honlap: www.mozaik.info.hu • Felelős kiadó: Török Zoltán

Felelős szerkesztő: Árokszállási Ildikó, Solymosy Boglárka

Készült az Innovariant Kft.-ben, Szegeden • Felelős vezető: Drágán György

Terjedelem: 16,48 (A/5) ív • 2017. június • Tömeg: 340 g • Raktári szám: MS-1500U