

SOKSZÍNŰ  
ANYANYELV

Földvári Erika

# ÍRÁSVÁZOLÓ

ELSŐ OSZTÁLYOSOKNAK

kisbetűk



Földvári Erika

# ÍRÁSVÁZOLÓ

ELSŐ OSZTÁLYOSOKNAK

kisbetűk



4., változatlan kiadás

Mozaik Kiadó – Szeged, 2017

Szia!


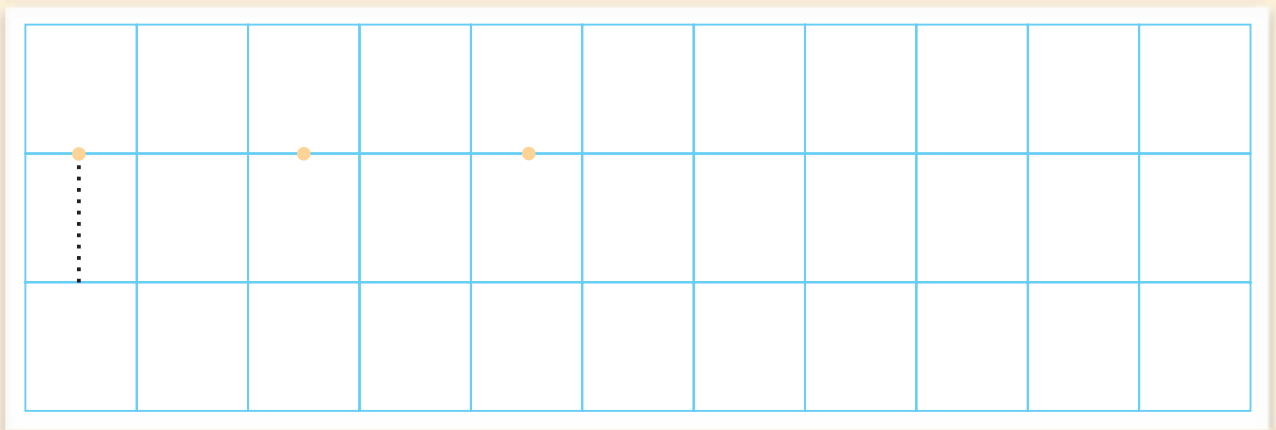

Ebben a tanévben nagyon sok érdekes dologgal fogunk találkozni. Megismerjük a betűket, megtanulunk jól olvasni. Közben egyre ügyesedik a kezünk is. Képeket, vonalakat rajzolunk. A vonalából lassan betűk alakulnak. A tanév végén akár levelet is írhatunk a barátunknak.




A munkafüzetben először a képeken kövesd az előrajzolt vonalakat! Ezután a négyzetrácsban előbb átírással, majd önálló írással alakíthatod a betűelemeket és a betűket. Végül a vonalrendszerbe írd majd a betűket és a szavakat!

Kezdjük a munkát!





Vezesd haza az állatokat!


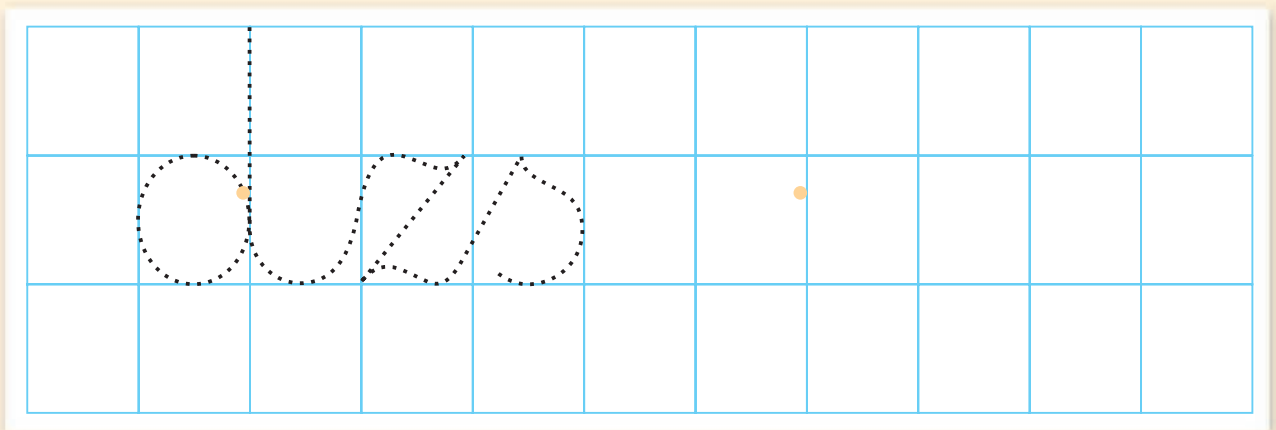








d d





# Tartalomjegyzék

Bevezető .....	3
Álló egyenes .....	4
Fekvő egyenes .....	5
Ferde egyenesek .....	6
Egymást metsző ferde egyenesek .....	9
Sátorvonal .....	10
V-vonal .....	11
Felső ívelés .....	12
Alsó ívelés .....	13
Fordított nagy horogvonal .....	14
Jobbra ívelés .....	15
Horogvonal .....	16
Hullámvonal .....	17
Kör .....	18
Félkörív .....	19
Felső hurokvonal .....	20
Alsó hurokvonal .....	21
Kis hurokvonal .....	22
A kisbetűk írásának gyakorlása .....	24

